

**Powiatowy Urząd Pracy
w Skierniewicach**

Zapoznałam/em się

.....



***Analiza skuteczności i efektywności szkoleń organizowanych
w 2014r. przez Powiatowy Urząd Pracy w Skierniewicach***

Kwiecień 2015r.

1) Liczba i odsetek osób, które ukończyły szkolenie z wynikiem pozytywnym, w stosunku do rozpoczynających szkolenia

Liczba osób, które ukończyły szkolenie – 117, w tym 1 poszukująca pracy.

Liczba osób, które ukończyły szkolenie z wynikiem pozytywnym – 117, w tym 1 poszukująca pracy

Liczba osób, które rozpoczęły szkolenie – 113, w tym 1 poszukująca pracy.

$(113:117) \times 100 = 95,21\%$

97% (117 osób) ukończyło w 2014r. szkolenie z wynikiem pozytywnym, w stosunku do osób rozpoczynających szkolenie. 6 osób ukończyło szkolenie rozpoczęte w 2013r. natomiast 2 osoby kontynuuje szkolenie rozpoczęte w 2014 roku.

2) Liczbę i odsetek osób przeszkolonych w poszczególnych kategoriach wyróżnionych według kryterium statusu w rozumieniu ustawy, płci, wieku, poziomu wykształcenia, miejsca zamieszkania i przynależności do grupy szczególnego ryzyka na rynku pracy

Osoby, które ukończyły szkolenie wg kryterium statusu ustawy

Bezrobotni – 116 osób tj. 99%

Poszukujący pracy – 1 osoba tj. 1%

Pracownicy oraz osoby wykonujące inną pracę zarobkową w wieku 45 lat i powyżej – 0 osób.

Osoby, które ukończyły szkolenie wg płci

Mężczyźni – 87 osób tj. 74%

Kobiety – 30 osób tj. 26%

Osoby, które ukończyły szkolenie wg wieku

18-24lata – 31 osób tj. 26%

25-34lata – 49 osób tj. 42%

35-44lata – 20 osób tj. 17%

45 i więcej – 17 osób tj. 15%

Najwięcej osób zainteresowanych szkoleniem to osoby z przedziału 25-34 lata, które stanowią ok. 42% ogółu przeszkolonych. Najmniejsze zainteresowanie wystąpiło u osób w wieku powyżej 45 roku życia stanowiących około 15% ogółu przeszkolonych.



Osoby, które ukończyły szkolenie wg poziomu wykształcenia

Wyższe – 24 osoby tj. 20%

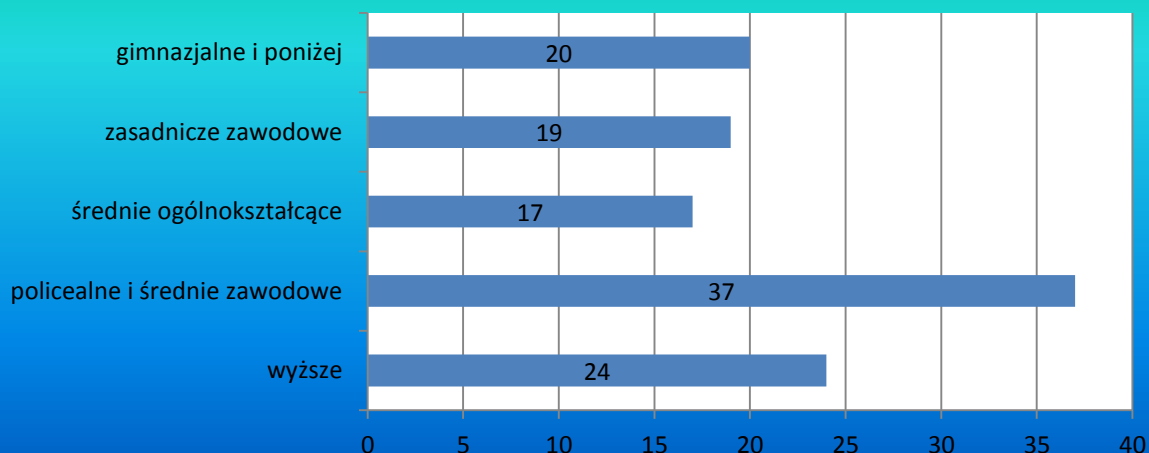
Policealne i średnie zawodowe – 37 osób tj. 32%

Średnie ogólnokształcące – 17 osób tj. 15%

Zasadnicze zawodowe – 19 osób tj. 16%

Gimnazjalne i poniżej – 20 osób tj. 17%

Osoby przeszkolone wg wykształcenia



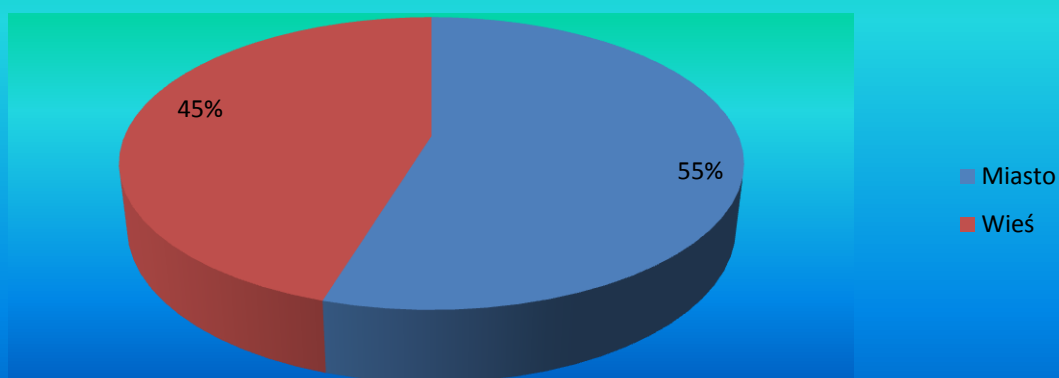
Najwięcej osób, które ukończyły szkolenie to osoby z wykształceniem policealnym i średnim zawodowym, a najmniej z wykształceniem zasadniczym zawodowym.

Osoby, które ukończyły szkolenie wg miejsca zamieszkania

Miasto – 64 osoby tj. 55%

Wieś – 53 osoby tj. 45%

Osoby przeszkolone wg miejsca zamieszkania



Osoby, które ukończyły szkolenie wg przynależności do grupy szczególnego ryzyka na rynku pracy

- Liczba osób, które ukończyły szkolenie do 25 roku życia – **37**

$$(37:117) \times 100 = 31,62\%$$

- Liczba osób długotrwale bezrobotnych, albo osób po zakończeniu realizacji kontraktu socjalnego, albo kobiet które po urodzeniu dziecka nie podjęły zatrudnienia – **26**

$$(26:117) \times 100 = 22,22\%$$

- Liczba osób bezrobotnych powyżej 50 roku życia, które ukończyły szkolenie – **9**

$$(9:117) \times 100 = 7,69\%$$

- Liczba osób bezrobotnych bez kwalifikacji zawodowych, bez doświadczenia zawodowego lub bez wykształcenia średniego – **70**

$$(70:117) \times 100 = 59,83\%$$

- Liczba osób bezrobotnych samotnie wychowujących co najmniej jedno dziecko do 18 roku życia- **6**

$$(6:117) \times 100 = 5,13\%$$

- Liczba osób bezrobotnych, którzy po odbyciu kary pozbawienia wolności nie podjęli zatrudnienia – **3**

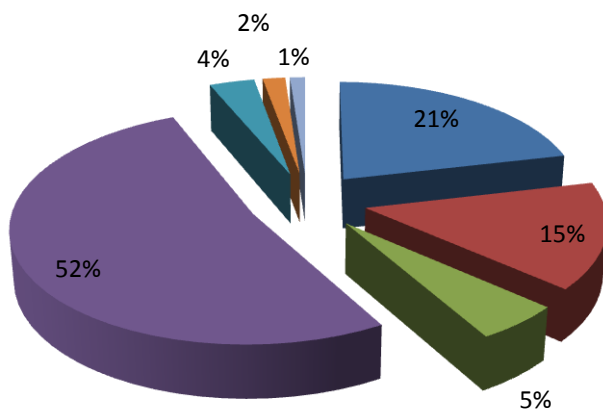
$$(3:117) \times 100 = 2,56\%$$

- Liczba osób bezrobotnych niepełnosprawnych – **2**

$$(2:117) \times 100 = 1,71\%$$

Osoby przeszkolone wg przynależności do grup osób będących w szczególnej sytuacji na rynku pracy

- osoby do 25 roku życia
- osoby długotrwale bezrobotne albo kobiety, które po urodzeniu dziecka nie podjęły zatrudnienia
- osoby powyżej 50 roku życia
- osoby bez kwalifikacji zawodowych, bez doświadczenia zawodowego lub bez wykształcenia średniego
- osoby samotnie wychowujące dziecko do 18 roku życia
- osoby, które po odbyciu kary pozbawienia wolności nie podjęły zatrudnienia
- osoby niepełnosprawne



Najwięcej osób należących do szczególnej sytuacji na rynku zostało przeszkolonych bez kwalifikacji zawodowych, bez doświadczenia zawodowego lub bez wykształcenia średniego.

3) Liczbę i odsetek osób zatrudnionych w trakcie szkolenia lub w okresie 3 miesięcy po jego ukończeniu

Liczba osób, które podjęły zatrudnienie – 101 osób

$(101:117) \times 100 = 86,32\%$

86% osób przeszkolonych podjęło pracę w trakcie szkolenia lub w okresie 3 miesięcy po jego ukończeniu.

4) Koszt ponownego zatrudnienia osób przeszkolonych, liczony jako stosunek poniesionych kosztów szkoleń do liczby osób zatrudnionych w okresie 3 miesięcy po ukończeniu szkoleń

Poniesione koszty szkoleń wraz ze stypendium – 343.286,73 zł.

Liczba osób zatrudnionych w okresie 3 miesięcy po zakończeniu szkolenia – 101 osób

343.286,73zł. : 101 = 3.398,88zł.

Koszt ponownego zatrudnienia osób przeszkolonych wyniósł ok. 3.400zł.

5) Przeciętny koszt szkolenia i przeciętny koszt osobogodziny szkolenia

Poniesione koszty szkoleń wraz ze stypendium – 343.286,73 zł.

Liczba szkoleń - 100

343.286,73 zł. : 100 = 3.432,86 zł.

Przeciętny koszt jednego szkolenia wynosił około 3400 zł.

Poniesione koszty szkoleń wraz ze stypendium – 343.286,73 zł.

Liczba uczestników – 113 osób

343.286,73 zł. : 113 = 3.037,94 zł.

Przeciętny koszt szkolenia na jednego uczestnika wyniósł około 3.039 zł.

Koszt wszystkich osobogodzin szkoleń – 3.049,24 zł.

Liczba szkoleń - 100

3.049,24 zł. : 100 = 30,49 zł.

Przeciętny koszt osobogodziny szkolenia wyniósł 30,49 zł.

6) Liczbę i odsetek osób, które zdały sfinansowany egzamin lub uzyskały sfinansowaną licencję, ukończyły szkolenie sfinansowane z pożyczki szkoleniowej, ukończyły dofinansowane studia podyplomowe w stosunku do osób, które otrzymały wsparcie w tej formie;

- a) Liczba osób, którym został sfinansowany egzamin - 7
Liczba osób, które zdały sfinansowany egzamin - 2

(2:7)x100=28,57%

29% osób zdało za pierwszym razem sfinansowany egzamin umożliwiający uzyskanie kwalifikacji zawodowych.

- b) Liczba osób, którym zostały sfinansowane koszty uzyskania licencji - 1
Liczba osób, które uzyskały licencję - 1

(1:1)x100=100%

100% osób, którym sfinansowano koszty uzyskania licencji uzyskało licencję.

- c) Liczba osób, którym zostały sfinansowane koszty studiów podyplomowych - 4
Liczba osób, które ukończyły studia podyplomowe - 3

W 2014r. 4 osobom sfinansowano kosztów studiów podyplomowych, a ukończyły studia podyplomowe 3 osoby, którym w 2013 roku sfinansowano te formę.

- d) Liczba osób, którym sfinansowano szkolenie pożyczki szkoleniowej - 0
Liczba osób, które ukończyły szkolenie sfinansowane z pożyczki szkoleniowej - 0

Brak osób, którym w 2014r. sfinansowano szkolenie z pożyczki szkoleniowej.

7) Liczbę i odsetek osób zatrudnionych w trakcie lub w okresie 3 miesięcy po zdaniu sfinansowanego egzaminu, uzyskaniu sfinansowanej licencji, ukończeniu szkolenia sfinansowanego z pożyczki szkoleniowej oraz po ukończeniu dofinansowanych studiów podyplomowych

- a) Liczba osób, które zdały sfinansowany egzamin - 2
Liczba osób, które podjęły pracę w okresie 3 miesięcy po zdaniu sfinansowanego egzaminu - 1

(1:2)x100=50%

50% osób, które zdały sfinansowany egzamin podjęły zatrudnienie w okresie 3 miesięcy po zdaniu sfinansowanego egzaminu.

- b)** Liczba osób, które uzyskały licencję - 1
Liczba osób, które po uzyskaniu licencji podjęły pracę (działalność gospodarczą) – 1

$$(1:1) \times 100 = 100\%$$

100% osób, które uzyskały licencję podjęły zatrudnienia - działalność gospodarczą w okresie 3 miesięcy od uzyskania sfinansowanej licencji.

- c)** Liczba osób, które ukończyły studia podyplomowe - 3
Liczba osób, które podjęły zatrudnienie po ukończeniu studiów podyplomowych lub w ich trakcie – 2

$$(2:3) \times 100 = 66,66\%$$

66% osób, które ukończyły studia podjęły zatrudnienie w trakcie studiów podyplomowych .

- d)** Liczba osób, które ukończyły szkolenie finansowane z pożyczki szkoleniowej - 0
Liczba osób, które podjęły zatrudnienie po ukończeniu szkolenia finansowanego z pożyczki szkoleniowej – 0

W 2014 brak osób, które podjęły pracę po szkoleniu finansowanym z pożyczki szkoleniowej.

Sporządziły : Wiesława Wacławek, Katarzyna Jeziorska